

ŠAULIŲ RAJONO SAVIVALDYBĖS ŠVIETIMO PASLAUGŲ CENTRAS

(viešojo sektoriaus subjekto arba viešojo sektoriaus subjektų grupės pavadinimas)

Įm. kodas 145797046, V. Montvilos g. 4, LT-76337, Šiauliai

(viešojo sektoriaus subjekto, parengusio finansinės būklės ataskaitą (konsoliduotąją finansinės būklės ataskaitą), kodas, adresas)

FINANSINĖS BŪKLĖS ATASKAITA
PAGAL 2017 M. BIRŽELIO 30 D. DUOMENIS

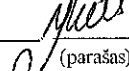
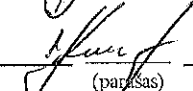
2017-07-25 Nr. 2

(data)

Pateikimo valiuta ir tikslumas: eurai arba tūkstančiais eurų

Eil. Nr.	Straipsniai	Pastabos Nr.	Paskutinė ataskaitinio laikotarpio diena	Paskutinė praėjusio ataskaitinio laikotarpio diena
A.	ILGALAIKIS TURTAS		12997,60	14929,66
I.	Nematerialusis turtas		1013,24	1482,20
I.1	Plėtros darbai		0,00	0,00
I.2	Programinė įranga ir jos licencijos		1013,24	1482,20
I.3	Kitas nematerialusis turtas		0,00	0,00
I.4	Nebaigti projektai ir išankstiniai mokėjimai		0,00	0,00
I.5	Prestižas		0,00	0,00
II.	Ilgalaikis materialusis turtas		11984,36	13447,46
II.1	Žemė		0,00	0,00
II.2	Pastatai		0,00	0,00
II.3	Infrastruktūros ir kiti statiniai		0,00	0,00
II.4	Nekilnojamosios kultūros vertybės		0,00	0,00
II.5	Mašinos ir įrenginiai		329,91	359,85
II.6	Transporto priemonės		7186,74	7626,72
II.7	Kilnojamosios kultūros vertybės		0,00	0,00
II.8	Baldai ir biuro įranga		4467,71	5460,89
II.9	Kitas ilgalaikis materialusis turtas		0,00	0,00
II.10	Nebaigta statyba ir išankstiniai mokėjimai		0,00	0,00
III.	Ilgalaikis finansinis turtas		0,00	0,00
IV.	Kitas ilgalaikis turtas		0,00	0,00
B.	BIOLOGINIS TURTAS		0,00	0,00
C.	TRUMPALAIKIS TURTAS		57702,17	33093,45
I.	Atsargos		540,33	3545,17
I.1	Strateginės ir neliečiamosios atsargos		0,00	0,00
I.2	Medžiagos, žaliavos ir ūkinis inventorių		540,33	3545,17
I.3	Nebaigta gaminti produkcija ir nebaigtos vykdyti sutartys		0,00	0,00
I.4	Pagaminta produkcija, atsargos, skirtos parduoti (perduoti)		0,00	0,00
I.5	Ilgalaikis materialusis ir biologinis turtas, skirtas parduoti		0,00	0,00
II.	Išankstiniai apmokėjimai		164,11	353,85
III.	Per vienus metus gautinos sumos		55480,95	27886,12
III.1	Gautinos trumpalaikės finansinės sumos		0,00	0,00
III.2	Gautini mokesčiai ir socialinės įmokos		0,00	0,00
III.3	Gautinos finansavimo sumos		0,00	0,00
III.4	Gautinos sumos už turto naudojimą, parduotas prekes, turta, paslaugas		0,00	0,00
III.5	Sukauptos gautinos sumos		52692,84	24004,41
III.6	Kitos gautinos sumos		2788,11	3881,71
IV.	Trumpalaikės investicijos		0,00	0,00
V.	Pinigai ir pinigų ekvivalentai		1516,78	1308,31
	IŠ VISO TURTO:		70699,77	48023,11

D.	FINANSAVIMO SUMOS		15883,95	19544,06
I.	Iš valstybės biudžeto		0,00	0,00
II.	Iš savivaldybės biudžeto		14547,11	17534,24
III.	Iš Europos Sąjungos, užsienio valstybių ir tarptautinių organizacijų		0,00	0,00
IV.	Iš kitų šaltinių		1336,84	2009,82
E.	ĮSIPAREIGOJIMAI		53226,42	27856,88
I.	Ilgalaikiai įsipareigojimai		0,00	0,00
I.1	Ilgalaikiai finansiniai įsipareigojimai		0,00	0,00
I.2	Ilgalaikiai atidėjiniai		0,00	0,00
I.3	Kiti ilgalaikiai įsipareigojimai		0,00	0,00
II.	Trumpalaikiai įsipareigojimai		53226,42	27856,88
II.1	Ilgalaikių atidėjinių einamųjų metų dalis ir trumpalaikiai atidėjiniai		0,00	0,00
II.2	Ilgalaikių įsipareigojimų einamųjų metų dalis		0,00	0,00
II.3	Trumpalaikiai finansiniai įsipareigojimai		0,00	0,00
II.4	Mokėtinios subsidijos, dotacijos ir finansavimo sumos		0,00	0,00
II.5	Mokėtinios sumos į Europos biudžetą		0,00	0,00
II.6	Mokėtinios sumos į biudžetus ir fondus		0,00	0,00
II.6.1	Gražintinos finansavimo sumos		0,00	0,00
II.6.2	Kitos mokėtinios sumos biudžetui		0,00	0,00
II.7	Mokėtinios socialinės išmokos		0,00	0,00
II.8	Gražintini mokesčiai, įmokos ir jų permokos		0,00	0,00
II.9	Tiekėjams mokėtinios sumos		1184,78	0,12
II.10	Su darbo santykiais susiję įsipareigojimai		25360,21	0,00
II.11	Sukauptos mokėtinios sumos		24004,29	24004,29
II.12	Kiti trumpalaikiai įsipareigojimai		2677,14	3852,47
F.	GRYNASIS TURTAS		1589,40	622,17
I.	Dalininkų kapitalas		0,00	0,00
II.	Rezervai		0,00	0,00
II.1	Tikrosios vertės rezervas		0,00	0,00
II.2	Kiti rezervai		0,00	0,00
III.	Nuosavybės metodo įtaka		0,00	0,00
IV.	Sukauptas perviršis ar deficitas		1589,40	622,17
IV.1	Einamųjų metų perviršis ar deficitas		967,23	165,90
IV.2	Ankstesnių metų perviršis ar deficitas		622,17	456,27
G.	MAŽUMOS DALIS		0,00	0,00
	IŠ VISO FINANSAVIMO SUMŲ, ĮSIPAREIGOJIMŲ, GRYNŲJO TURTO IR MAŽUMOS DALIES:		70699,77	48023,11

Direktorius (viešojo sektoriaus subjektovadovas arba jo įgaliotas administracijos vadovas)	 (parašas)	Vaida Markauskienė (vardas ir pavardė)
Vyriausioji buhalterė (vyriausiasis buhalteris) buhalteris	 (parašas)	Janina Kadienė (vardas ir pavardė)

ŠIAULIŲ RAJONO SAVIVALDYBĖS ŠVIETIMO PASLAUGŲ CENTRAS

(viešojo sektoriaus subjekto arba viešojo sektoriaus subjektų grupės pavadinimas)

Im. kodas 145797046, V. Montvilos g. 4, LT-76337, Šiauliai

(viešojo sektoriaus subjekto, parengusio veiklos rezultatų ataskaitą arba konsoliduotąją veiklos rezultatų ataskaitą, kodas, adresas)

VEIKLOS REZULTATŲ ATASKAITA

PAGAL 2017 M. BIRŽELIO 30 D. DUOMENIS

2017-07-25 Nr.2

(data)

Pateikimo valiuta ir tikslumas: eurais arba tūkstančiais eurų

Eil. Nr.	Straipsniai	Pastabos Nr.	Ataskaitinis laikotarpis	Praėjęs ataskaitinis laikotarpis
A.	PAGRINDINĖS VEIKLOS PAJAMOS		185002,93	176404,08
I.	FINANSAVIMO PAJAMOS		183020,56	175543,82
I.1.	Iš valstybės biudžeto		0,00	2244,55
I.2.	Iš savivaldybių biudžetų		182347,58	172437,02
I.3.	Iš ES, užsienio valstybių ir tarptautinių organizacijų lėšų		0,00	116,05
I.4.	Iš kitų finansavimo šaltinių		672,98	746,20
II.	MOKESČIŲ IR SOCIALINIŲ ĮMOKŲ PAJAMOS		0,00	0,00
III.	PAGRINDINĖS VEIKLOS KITOS PAJAMOS		1982,37	860,26
III.1.	Pagrindinės veiklos kitos pajamos		1982,37	860,26
III.2.	Pervestinių pagrindinės veiklos kitų pajamų suma		0,00	0,00
B.	PAGRINDINĖS VEIKLOS SAŃAUDOS		184035,70	175903,41
I.	DARBO UŽMOKESČIO IR SOCIALINIO DRAUDIMO		154625,15	144458,30
II.	NUSIDĖVĖJIMO IR AMORTIZACIJOS		1932,06	1879,54
III.	KOMUNALINIŲ PASLAUGŲ IR RYŠIŲ		5221,58	5597,27
IV.	KOMANDIRUOČIŲ		22,50	0,00
V.	TRANSPORTO		2902,87	2225,63
VI.	KVALIFIKACIJOS KĖLIMO		865,60	468,67
VII.	PAPRASTOJO REMONTO IR EKSPLOATAVIMO		1663,18	0,00
VIII.	NUVERTĖJIMO IR NŪRAŠYTŲ SUMŲ		0,00	0,00
IX.	SUNAUDOTŲ IR PARDUOTŲ ATSARGŲ SAVIKAINA		5107,04	14699,10
X.	SOCIALINIŲ IŠMOKŲ		0,00	0,00
XI.	NUOMOS		0,00	0,00
XII.	FINANSAVIMO		0,00	0,00
XIII.	KITŲ PASLAUGŲ		11695,72	6574,90
XIV.	KITOS		0,00	0,00
C.	PAGRINDINĖS VEIKLOS PERVERŠIS AR DEFICITAS		967,23	500,67
D.	KITOS VEIKLOS REZULTATAS		0,00	0,00
I.	KITOS VEIKLOS PAJAMOS		0,00	0,00
II.	PERVESTINOS Į BIUDŽETĄ KITOS VEIKLOS PAJAMOS		0,00	0,00
III.	KITOS VEIKLOS SAŃAUDOS		0,00	0,00
E.	FINANSINĖS IR INVESTICINĖS VEIKLOS REZULTATAS		0,00	0,00
F.	APSKAITOS POLITIKOS KEITIMO IR ESMINIŲ APSKAITOS KLAI DŲ TAISYMO ĮTAKA		0,00	0,00
G.	PELNO MOKESTIS		0,00	0,00
H.	GRYNASIS PERVERŠIS AR DEFICITAS PRIEŠ NUOSAVYBĖS METODO ĮTAKĄ		967,23	500,67
I.	NUOSAVYBĖS METODO ĮTAKA		0,00	0,00
J.	GRYNASIS PERVERŠIS AR DEFICITAS		967,23	500,67
I.	TENKANTIS KONTROLIUOJANČIAJAM SUBJEKTUI		0,00	0,00
II.	TENKANTIS MAŽUMOS DALIAI		0,00	0,00

Direktorius

(viešojo sektoriaus subjekto vadovas arba jo įgaliotas administracijos vadovas)

Vyriausioji buhalterė

(vyriausiasis buhalteris (buhalteris))

(parašas)

(parašas)

Vaida Markauskienė

(vardas ir pavardė)

Janina Kadienė

(vardas ir pavardė)

ŠIAULIŲ RAJONO SAVIVALDYBĖS ŠVIETIMO PASLAUGŲ CENTRAS

Savivaldybės biudžetinė įstaiga. V. Montvilos g. 4, LT-76337 Šiauliai, tel. (8 41) 39 94 15, 52 03 69
tel/faks. (8 41) 39 94 41 Duomenys kaupiami ir saugomi Juridinių asmenų registre, kodas 145797046

Šiaulių rajono savivaldybės administracijos
Finansų skyriui

2017 07 28 Nr.2

AIŠKINAMASIS RAŠTAS

I BENDROJI DALIS

1.1. Informacija apie įstaigą

Šiaulių rajono savivaldybės švietimo paslaugų centras (toliau centras) yra biudžetinė įstaiga. Centro steigėjas – Šiaulių rajono savivaldybė. Centras yra viešasis juridinis asmuo, turintis antspaudą su Šiaulių rajono savivaldybės herbu ir savo pavadinimu, atributiką, atsiskaitomąją ir kitas sąskaitas Lietuvos Respublikos bankuose. Centro buveinės adresas – V. Montvilos g. 4, Šiauliai, identifikavimo kodas 145797046. Centras įregistruotas Juridinių asmenų registre. Iš viso centre dirba 27 darbuotojai.

Kontroliuojamų, asocijuotųjų ir kitų subjektų centras neturi. Svarbių sąlygų ir aplinkybių, kurios gali turėti įtakos tolesnei centro veiklai, nebuvo.

1.2. Centro veikla

Buhalterinė apskaita ir audito atlikimas kodas (69.20.10)

Finansinių ataskaitų rengimas kodas (69.20.20)

Pastatų remontas, restauravimas ir rekonstravimas kodas (41.20.20)

Kitas keleivių vežimas sausumos transportu kodas (49.39)

Nuosavo arba nuomojamo turto nuoma ir eksploatavimas kodas (68.20)

II APSKAITOS POLITIKA

Centro parengtos finansinės ataskaitos atitinka Viešojo sektoriaus apskaitos ir finansinės atskaitomybės standartus (toliau– VSAFAS).

Centras, tvarkydama buhalterinę apskaitą ir rengdama finansines ataskaitas, vadovaujasi Lietuvos Respublikos viešojo sektoriaus atskaitomybės įstatymo ir kitų teisės aktų nustatyta tvarka bei taiko apskaitos politiką. Apskaitos politika apima ūkinių operacijų ir įvykių pripažinimo, įvertinimo ir apskaitos principus, metodus ir taisykles. Apskaitos politika aprašyta 2016 m. gruodžio 31 d. finansinių ataskaitų aiškinamajame

rašte.

Centro finansiniai metai sutampa su kalendoriniais metais, tarpinis ataskaitinis laikotarpis sutampa su kalendoriniu ketvirčiu.

Finansinės ataskaitos parengtos pagal VSAFAS reikalavimus. Centras apskaitą tvarko ir visas sumas šioje finansinėje atskaitomybėje pateikia Lietuvos Respublikos nacionaline valiuta – eurai (Eur).

III FINANSINĖS ATSKAITOMYBĖS PASTABOS

3.1. Nematerialusis turtas

Per ataskaitinį laikotarpį nematerialiojo turto įsigyta ar nurašyta nebuvo.

3.2. Ilgalaikis materialusis turtas

Per ataskaitinį laikotarpį ilgalaikio materialaus turto buvo įsigyta už 3446,48 Eur, nurašyta už 8858,03 Eur.

3.3. Atsargos

Per ataskaitinį laikotarpį įsigyta atsargų už 4137,92 Eur, panaudota veikloje už 7142,76 Eur.

3.4. Per vienerius metus gautinos sumos


Metų pradžiai centras nepanaudotų įstaigos pajamų lėšų neturėjo. Nuo metų pradžios centras įstaigos pajamų surinko 1982,37 Eur. Sąnaudų padarė už 683,8 Eur. Gautinos sumos centro balanse atvaizduotos debete ir išvedus rezultata gavosi einamųjų metų perviršis.

Direktorė



Vaida Markauskienė

Vyr. buhalterė



Janina Kadienė

(Informacijos apie finansavimo sumas pagal šaltinį, tūslinę paskirtį ir jų pokyčius per ataskaitinį laikotarpį pateikimo žemesniojo lygio finansinių ataskaitų aiškinamajame rašte forma)

FINANSAVIMO SUMOS PAGAL ŠALTINĮ, TIKSLINĘ PASKIRTĮ IR JŲ POKYČIAI PER ATASKAITINĮ LAIKOTARPĮ

ŠIAULIŲ R. ŠVIETIMO PASLAUGŲ CENTRAS

Eil. Nr.	Finansavimo sumos	Per ataskaitinį laikotarpį											Finansavimo sumų likutis ataskaitinio laikotarpio pradžioje	Finansavimo sumų likutis ataskaitinio laikotarpio pabaigoje	
		3	4	5	6	7	8	9	10	11	12	13			14
		Finansavimo sumų likutis ataskaitinio laikotarpio pradžioje	Finansavimo sumos (gautos), išskyrus neatlygintinai gautą turą	Finansavimo sumų pergrupavimas	Neatlygintinai gautas turas	Perduota kitoms viešojo sektoriaus subjektams	Finansavimo sumų sumažėjimas dėl turto pardavimo	Finansavimo sumų sumažėjimas dėl jų panaudojimo savo veiklai	Finansavimo sumų sumažėjimas dėl jų perdavimo ne viešojo sektoriaus subjektams	Finansavimo sumos (grąžintos)	Finansavimo sumų (gautinų) pasikeitimas	Kiti požymiai			
1															
	Iš valstybės biudžeto (išskyrus valstybės biudžeto asignavimų dalį, gautą iš Europos Sąjungos, užsienio valstybių ir tarptautinių organizacijų):														
1.		0,00	0	0	222,67	222,67	0	0	0	0	0	0	0,00		
1.1.	nepinigiam turtui įsigyti	0,00			222,67	222,67							0,00		
1.2.	kitoms išlaidoms kompensuoti	0											0,00		
	Iš savivaldybės biudžeto (išskyrus savivaldybės biudžeto asignavimų dalį, gautą iš Europos Sąjungos, užsienio valstybių ir tarptautinių organizacijų):	17534,24	151985,44	0	5,22	0	0	154977,79	0	0	0	0	14 547,11		
2.1.	nepinigiam turtui įsigyti	17534,24	4837,89		5,22			3671,67					13 705,68		
2.2.	kitoms išlaidoms kompensuoti	0,00	147147,55					146306,12					841,43		
	Iš Europos Sąjungos, užsienio valstybių ir tarptautinių organizacijų (finansavimo sumų dalis, kuri gaunama iš Europos Sąjungos, neįskaitant finansavimo sumų iš valstybės ar savivaldybės biudžetų ES projektams finansuoti):												0,00		
3.1.	nepinigiam turtui įsigyti	0											0		
3.2.	kitoms išlaidoms kompensuoti	0											0		
4.	Iš kitų šaltinių:	2009,82	0	0	187,45	187,45	0	672,98	0	0	0	0	1336,84		
4.1.	nepinigiam turtui įsigyti	701,51			187,45	187,45		40,02					661,49		
4.2.	kitoms išlaidoms kompensuoti	1308,31						632,96					675,35		
5.	Iš viso finansavimo sumų	19544,06	151985,44	0	415,34	410,12	0	155650,77	0	0	0	0	15 883,95		